

2023年全国职业院校技能大赛（高职组）

园林景观设计与施工赛项试题6

2023年4月

施 工 说 明

一、本施工图为全国职业院校技能大赛园林景观设计与施工赛项使用，如果和行业施工规范不一致，请遵照本图要求进行实施。

二、所有砌筑项目，基础部分均须进行开挖、夯实。石墙采用黄木纹片岩干垒，垒砌时上下不能通缝，缝隙间不可以填土或细砂，应回填块料或砾石；如果片岩尺寸较小，可分内外两片垒砌，顶层须设置不少于3块的横向连接。景墙用标准砖水泥砂浆砌筑；砂浆填缝须饱满（勾缝）。砌筑用砂浆由选手现场拌和。

三、木平台上下层龙骨须连接为一个整体。

四、地面铺装应在素土夯实、找平后进行块料铺装。花岗岩铺装须密缝且错缝铺设，小料石铺装须用细砂填缝，填缝须密实；小料石铺装中，边角部分二次加工须用凿子加工，严禁使用切割机切割。


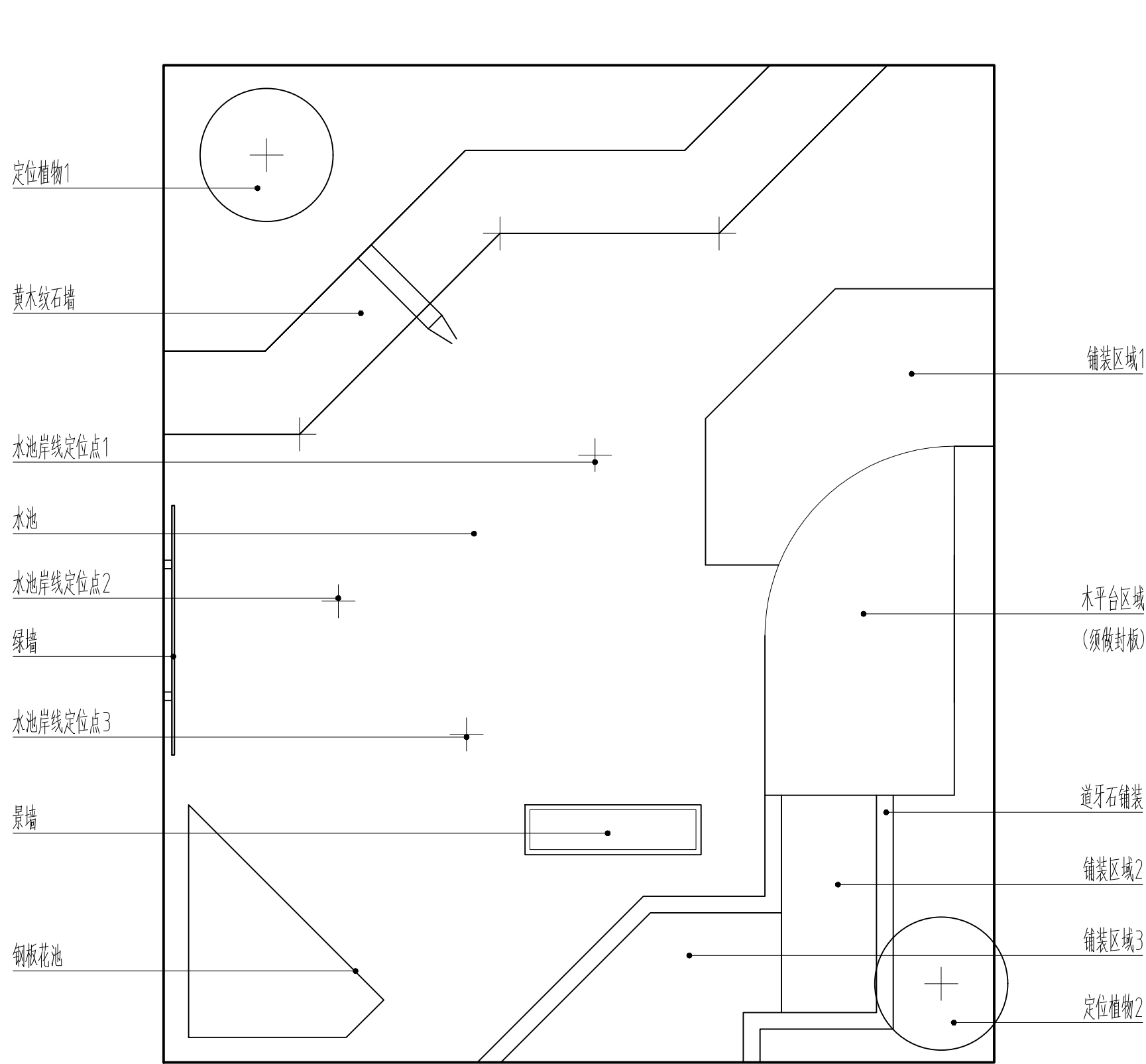
五、水池开挖完成后，应先进行夯实，再用细砂找平后方可铺防水膜，最后均匀洒铺卵石进行填压。

六、植物种植应按照“定位→挖种植穴→解除包装物（根、茎、叶、形修饰和摘除标签）→种植土回填→浇水”这个基本流程进行；草坪铺设前，应对作业面进行一次压实，避免不均匀沉降，保证坪床平整。有条件的应该均匀洒铺一层细砂后再铺设草皮卷。铺设完成后，还要进行洒水和压实。

七、第一天须完成放线、黄木纹石墙干垒、24景墙、钢板花池；

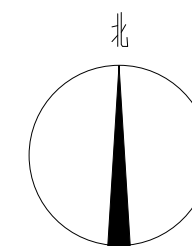
第二天须完成木平台、绿墙、铺装、水景、植物种植。

八、本说明未尽之处，由技术专家组最终解释。



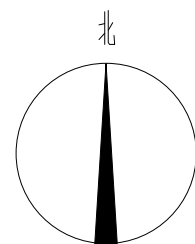
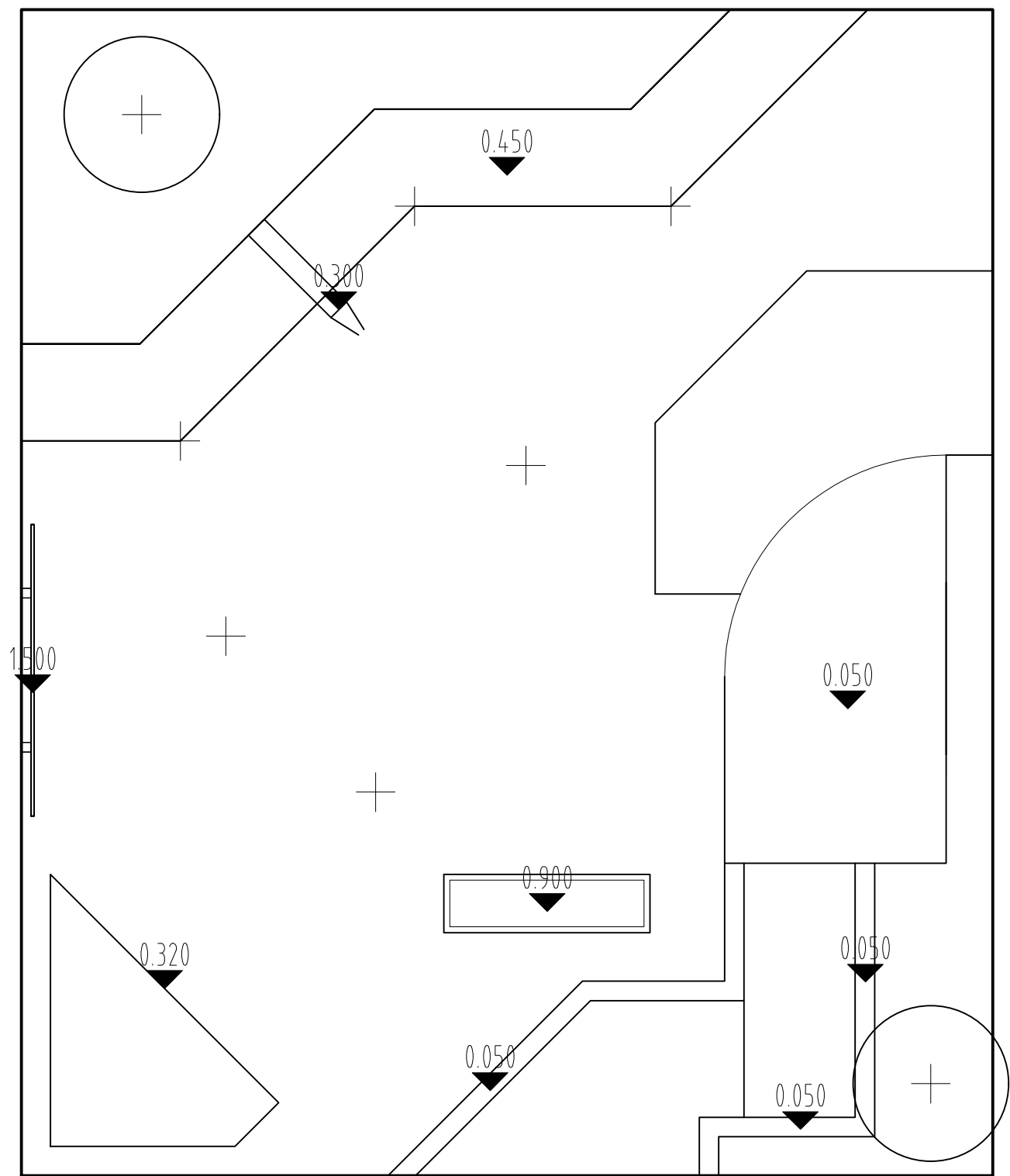
总平面图 1:30

2023全国职业院校技能大赛				
图名	总平面图	园林景观设计与施工赛项试题6	设计阶段	施工图
图号	A3		编号	ZS-01
比例	1:30		日期	2023.04



尺寸定位图 1:30

2023全国职业院校技能大赛				
图名	尺寸定位图	园林景观设计与施工赛项试题6	设计阶段	施工图
图号	A3		编号	ZS-02
比例	1:30		日期	2023.04



注：指北针方向根据
比赛工位决定

竖向设计图 1:30

2023国职业院校技能大赛				
图名	竖向标高图	园林景观设计与施工赛项试题6	设计阶段	施工图
图号	A3		编号	ZS-03
比例	1:30		日期	2023.04